

ANEP

AREA DE PROYECTOS

DIRECCIÓN SECTORIAL DE INFRAESTRUCTURA

CONSEJO DIRECTIVO CENTRAL

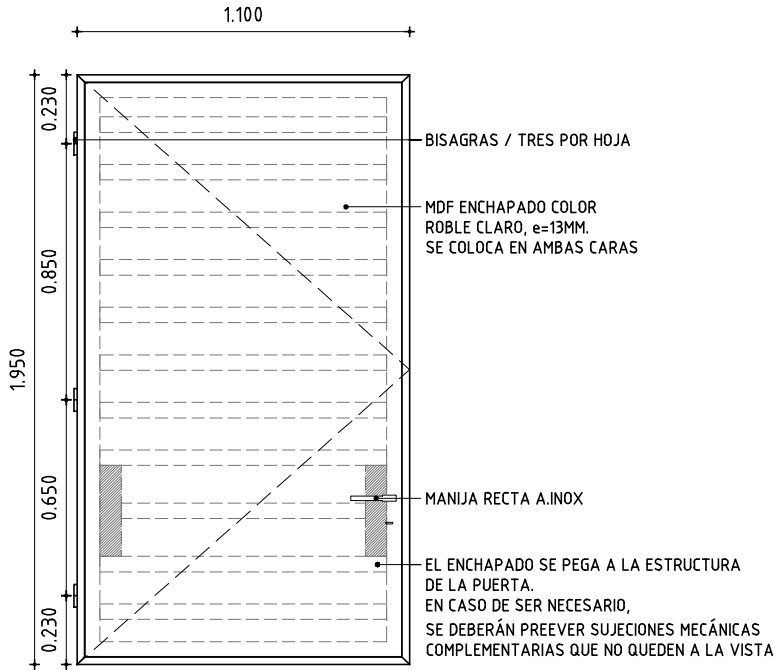
OBRA: EDIFICIO SEDE CO.DI.CEN – NIVEL 12

LOCALIDAD: MONTEVIDEO

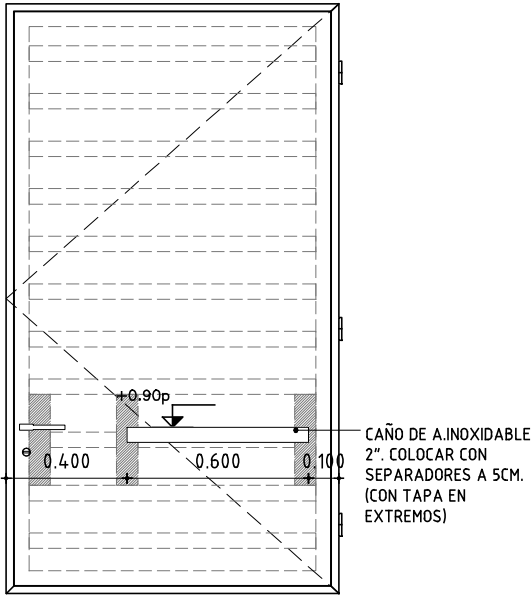
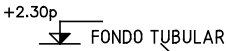
FECHA
2022

ANEXO
—

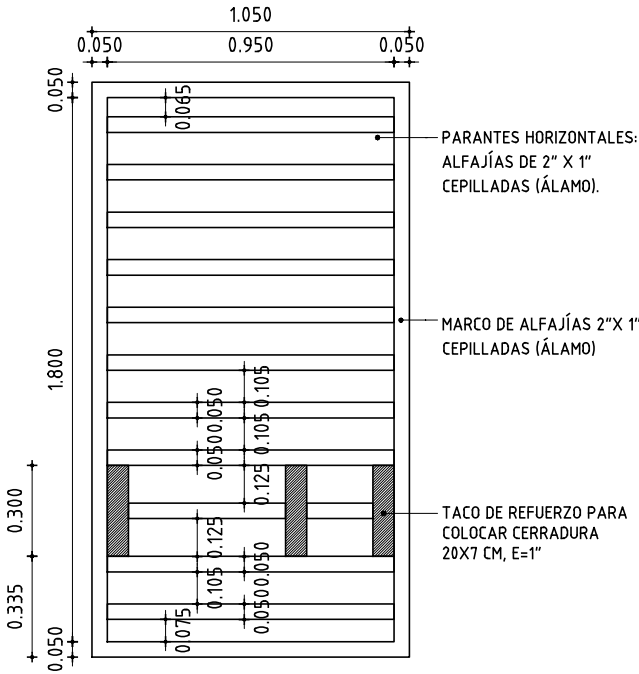
HOJA
—



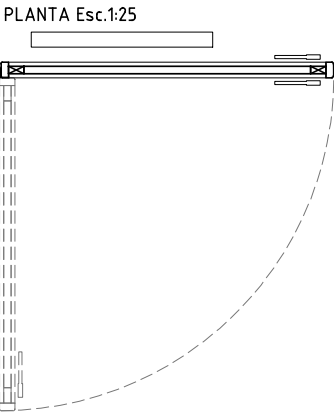
FACHADA FRONTAL Esc.1:25



FACHADA POSTERIOR Esc.1:25

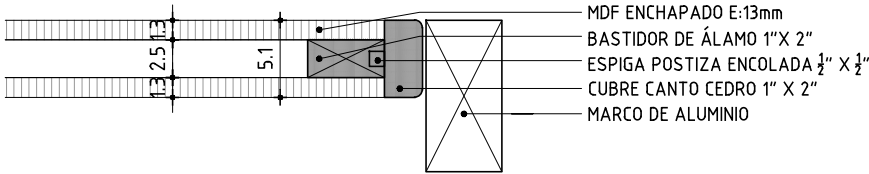


CORTE FRONTAL Esc.1:25



PLANTA Esc.1:25

DETALLE GENÉRICO Esc. 1:5



OBSERVACIONES:

En todos los casos se aceptarán variantes que cumplan con el diseño indicado en las planillas correspondientes, en cuanto a dimensiones, divisiones partes abribles, sistema de abertura y cierre y den garantías de procedencia del material, y de la fabricación, en cuanto a su resistencia mecánica resistencia a la corrosión y a la hermeticidad, que sean iguales o mayores a las correspondientes a su uso y/o a las especificaciones de los recaudos.

NOTAS:

a> Todas las medidas se verificarán en obra.

b> Consultar al director de obra ante cualquier variación antes de realizar el componente.

c> Los componentes se dibujan vistas desde el exterior.

Puerta C10-n12

TIPO	C10-n12	Cantidad	01	Iz.-.	Dr.1	Ubicación	Local 10 (en A08)	ESC.	1.25.
PUERTAS	Placa MDF enchapado a bastidor de Álamo. Espesor: 5.1 cm.								
PLACA	MDF Enchapado E:13mm, color gris claro a ambos lados de bastidor								
ESTRUCTURA	BASTIDOR Y COSTILLAS EN ALAMO MACIZO / 30%								
CUBRECANTO	CEDRO EN TODO EL PERÍMETRO 1" x 2"								
HERRAJES	MOVIMIENTO	CANTIDAD	03	TIPO	BISAGRAS C/RULEMANES 120mm BRONCE NIQUELADO				
	MANIOBRA		01		MANIJA RECTA ACERO INOXIDABLE SEGÚN M.C.P				
	CIERRE		01		CERRADURA DE SEGURIDAD DE EMBUTIR C/BOCALLAVE				